




## ПОДВЕС ПОТОЛОЧНЫЙ СН

### Назначение:

Применяется для монтажа кабельных лотков к потолкам и верхним перекрытиям зданий и сооружений. Крепление к фермам, балкам осуществляется через резьбовые шпильки, которые являются элементами подвеса



Срок службы  
не менее 30 лет

### Информация:

Цветовое исполнение:

- по системе RAL

Материал:


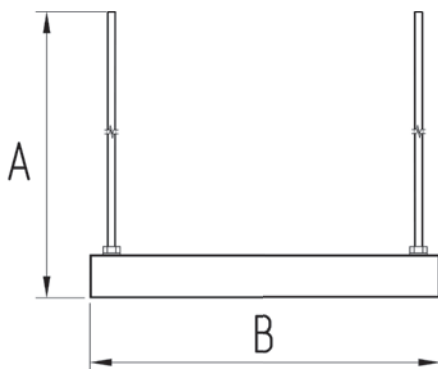
- VE – винилэфирная смола
- PE – полиэфирная смола

Крепление к перекрытию:

- M10

Крепление лотков:

- M6



### Винилэфирная смола:

| НАИМЕНОВАНИЕ                | для ширины лотка, мм | ПАРАМЕТР А*, мм | ПАРАМЕТР В, мм | РАБОЧАЯ НАГРУЗКА, кг |
|-----------------------------|----------------------|-----------------|----------------|----------------------|
| Подвес потолочный СН-100 VE | 100                  | 1015            | 295            | 320                  |
| Подвес потолочный СН-200 VE | 200                  | 1015            | 395            | 300                  |
| Подвес потолочный СН-300 VE | 300                  | 1015            | 495            | 280                  |
| Подвес потолочный СН-400 VE | 400                  | 1015            | 595            | 250                  |
| Подвес потолочный СН-600 VE | 600                  | 1015            | 795            | 200                  |

### Полиэфирная смола:

| НАИМЕНОВАНИЕ                | для ширины лотка, мм | ПАРАМЕТР А*, мм | ПАРАМЕТР В, мм | РАБОЧАЯ НАГРУЗКА, кг |
|-----------------------------|----------------------|-----------------|----------------|----------------------|
| Подвес потолочный СН-100 PE | 100                  | 1015            | 295            | 320                  |
| Подвес потолочный СН-200 PE | 200                  | 1015            | 395            | 300                  |
| Подвес потолочный СН-300 PE | 300                  | 1015            | 495            | 280                  |
| Подвес потолочный СН-400 PE | 400                  | 1015            | 595            | 250                  |
| Подвес потолочный СН-600 PE | 600                  | 1015            | 795            | 200                  |

\* Указан стандартный параметр. Значение А уточняется при заказе.